



KUUKAUSIKATSAUS 31.3.2026

S-PANKKI EUROPEAN PRIVATE CREDIT ERIKOISSIJOITUSRAHASTO

PERUSTIEDOT

Salkunhoitaja

Annika Henriksson



Rahasto-osuuden arvo (€)

B	11,2952
C	11,3708
D	11,4248

RAHASTONHOITAJAN KUUKAUSIKOMMENTTI 31.3.2026

Maaliskuussa kohderahaston tuotto oli 0,1 prosenttia, ja vuosittainen tuotto rahaston alusta 9,4 prosenttia. Kohderahaston juokseva korkotuotto on pysynyt vakaana, mutta vuoden ensimmäistä kvartaalia on leimannut lisääntynyt markkinaheilunta. Tämä myötä kvartaalin kokonaistuottoa ovat heikentäneet luottoriskipreemioiden leveneminen sekä lainojen markkina-arvostusten muutokset.

4,4 miljardin euron kokoiseksi kasvanut kohderahasto on jatkanut suosiotaan sijoittajien keskuudessa. Kohderahaston tavoitteena on tarjota tuottopotentiaalia, joka ylittää julkisen korkomarkkinan tuotot pitkällä aikavälillä. Vuoden ensimmäisen kvartaalin aikana kohderahasto tuotti noin 2,5 prosenttia eurooppalaisia high yield -lainoja paremmin*. Sekä kurinalainen luotonanto että monipuolinen hajautus 235 liikkeeseenlaskijaan** ovat tukeneet kohderahaston vahvaa fundamentaalista kehitystä. Yli vuoden vanhat lainat ovat raportoineet lähes kaksi kertaa nopeampaa vuosittaista tuloskasvua laajempaan eurooppalaiseen private credit -markkinaan verrattuna***.

Epävarmuus globaaleilla markkinoilla paitsi korostaa laadukkaan rahastomanagerin merkitystä myös laadukkaiden sijoitusten valikoinnin ja aktiivisen salkunhoidon tärkeyttä. Kohderahasto hyötyy Blackstonen yli 20 vuoden kokemuksesta private credit -sijoitusten parissa sekä sen laajoista verkostoista ja resursseista.

*Lähde: Blackstone 31.3.2026. High Yield Bond-tuottoa edustaa VettaFi Western European High Yield Index.

**Lähde: Blackstone 31.3.2026

***Lähde: Blackstone 31.3.2026/Lincoln European Private Market Q4 2025 Insights

OSUUDEN ARVON KEHITYS

Jakso	B	C	D
1 kuukausi	0,04 %	0,07 %	0,09 %
3 kuukautta	0,24 %	0,32 %	0,38 %
6 kuukautta	1,65 %	1,82 %	1,95 %
12 kuukautta	4,72 %	5,08 %	5,34 %
Tuotto vuoden alusta	0,24 %	0,32 %	0,38 %
Tuotto aloituspäivästä	12,95 %	13,71 %	14,25 %
Vuotuinen tuotto aloituspäivästä	6,56 %	6,93 %	7,20 %
Vuotuinen volatiliiteetti	-	-	-

TIETOA RAHASTOSTA

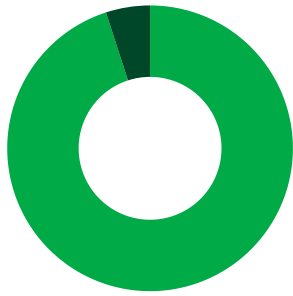
Rahaston aloituspäivä	15.4.2024
Rahaston koko (€)	31 326 289,04
Rahaston kesto	Evergreen
Rahaston valuutta	€
Osuudenomistajien lukumäärä	119
ISIN-koodi B-sarja	FI4000566963
ISIN-koodi C-sarja	FI4000566971
ISIN-koodi D-sarja	FI4000566989

KALENTERIVUOSITTAIN

Vuosi	B	C	D
2025	6,28 %	6,65 %	6,91 %
2024	6,03 %	6,27 %	6,45 %
2023	-	-	-
2022	-	-	-
2021	-	-	-

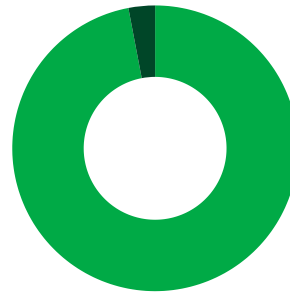


RAHASTON SIIJOITUSKOHEET



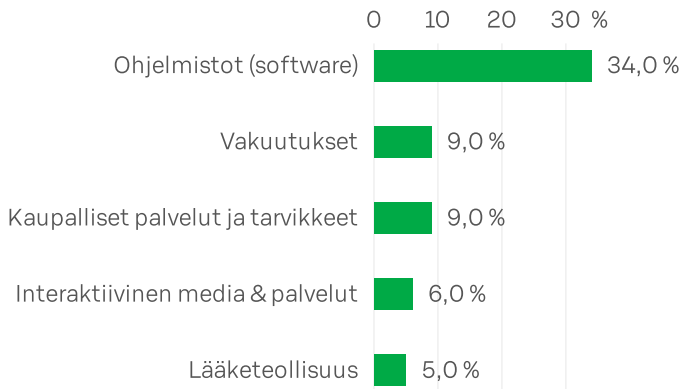
- Blackstone European Private Credit Fund I-osuus 95,00 %
- Käteisvarat 5,00 %

SIIJOITUSSTRATEGIOIDEN JAKAUMA KOHDERAHASTOSSA

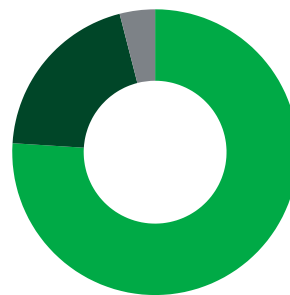


- Vakuudelliset seniorilainat 97 %
- Strukturoitu rahoitus & Osakkeet 3 %

KOHDERAHASTON SIIJOITUSTEN TOIMIALAJAJAKAUMA



KOHDERAHASTON SIIJOITUSTEN MAANTIETEELLINEN JAKAUMA



- Eurooppa 76 %
- Pohjois-Amerikka 20 %
- APAC 4 %

KOHDERAHASTON SIIJOITUSSALKUN PERUSTIEDOT

Sijoituskohteiden EBITDA-mediaani**	€114M
Sijoituskohteiden keskimääräinen LTV**	39 %
Sijoituskohteiden lukumäärä	235
Toimialojen lukumäärä	44

Tämä on mainos. Tämä ei ole kehoitus merkitä sijoitusrahasto-osuuksia. Raportti on S-Pankki Oyj:n tuottama vapaamuotoinen informaatio rahastosta. Vaikka tämän dokumentin tekemisessä on noudatettu huolellisuutta ja pyritty varmistumaan lukujen ja käytetyn datan oikeellisuudesta, emme vastaa siinä mahdollisesti olevista virheistä tai puutteista. Historiallinen tuotto ei myöskään ole tae tulevaisuudesta. Osuuksien arvo ja niistä saatava tulo voi nousta ja laskea, ja sijoittajat eivät välttämättä saa takaisin alkuperäistä sijoitustaan. Sijoituskohteiden arvo vaihtelee markkinoiden mukaan, ja myös valuuttakurssien muutokset sekä rahaston palkkiot vaikuttavat sijoittajan saamaan tuottoon. Rahasto ei pyri seuraamaan tai toistamaan käytettyä vertailuindeksiä tai sen tuottoa. Vertailuindeksiä käytetään kuvaamaan niiden instrumenttien tuottoa, joihin rahasto voi sijoittaa varansa. Rahastojen tunnusluvut on laskettu viimeisten 12 kuukauden ajalta. Kaikkien rahastojen tuotot perustuvat kasvusuuksiin. Rahaston avaintietoesite ja rahastoesite ovat saatavilla maksutta rahastoyhtiöstä tai verkkopalvelusta s-pankki.fi. Tutustu huolellisesti rahaston hinnastoon, rahasto- ja avaintietoesitteeseen sekä rahaston ehtoihin ennen sijoituspäätöksen tekemistä. Morningstar-luokitukset ovat katsauksen tekoheikellä tuoreimmat saatavilla olevat luokitukset. Rahaston palkkiot on esitetty rahaston avaintietoesitteessä ja rahastojen hinnastossa.

Tämä kuukausikatsaus sisältää tietoja, jotka perustuvat Blackstone Creditin sisäiseen analyysiin ja heijastavat BXC:n näkemyksiä kuukausikatsauksen päivämääränä. Tiedot perustuvat yleisiin markkinahavaintoihin sekä Blackstone Credit -tiimin toteuttamiin kauppoihin.

*Kohderahasto on lanseerattu 3.10.2022. Kokonaistuotossa on huomioitu rahaston palkkiot ja kulut pyöristettynä yhteen desimaaliin. Kohderahasto luopui hallinointi- ja tulospalkkioista kuuden ensimmäisen toimintakuukauden ajalta (03/2023 asti). Blackstone on kattanut rahastokulut sekä organisointi- ja tarjouskulut kohderahaston ensimmäisten 12 kuukauden ajalta (lokakuuhun 2023 asti). Lokakuusta 2023 alkaen Blackstone tarjoaa harkinvaraisista kuluista rahastolle (tällä hetkellä rahaston kuluille on asetettu 0,50 % yläraja NAV-perusteisesti laskettuna per vuosi). Katon umpeuduttua Blackstonen European Private Credit SICAV -rahasto maksaa kaikki laskennalliset kulut tasasuuruina kuukausierinä seuraavan 5 vuoden aikana. Blackstonella on oikeus itsenäisesti tarkastella ja muuttaa tuen enimmäismäärää ja kestoja, ja se voidaan poistaa tai muokata milloin tahansa.

**Painotettuna käyväällä markkina-arvolla.