

FIM RAHASTOT

KUUKAUSIKATSAUS 29.5.2020

# FIM Fossiiliton Eurooppa ESG

Eurooppaan fossiilivapaasti sijoittava osakerahasto

## Perustiedot

Rahasto-osuuden arvo (EUR)	10,27
Rahaston pääoma (MEUR)	17
Osuudenomistajien lukumäärä	701
Morningstar	
Palkkiot	
Merkintäpalkkio	1,00 %
Lunastuspalkkio	1,00 %
Hallinnointi- ja säilytyspalkkio	1,80 %
Vertailuindeksi	
MSCI Europe TR Index	100,00 %
Noteerausvaluutta	EUR
Aloituspäivä	19.5.2020
Tunnisteet	
ISIN	FI4000429279
Bloomberg	FIMFEUA FH Equity

## Olenneisimmat tapahtumat

FIM Fossiiliton Eurooppa ESG -rahasto aloitti sijoitustoiminnan 19.5. Sen tuotto kuukauden päätteeksi oli 2,70 %. Euroopan osakemarkkinoiden nousu toukokuussa ajoittui lähes kokonaan sen toiselle puoliskolle.

Maaliskuun pohjilta Euroopan osakemarkkinat ovat nyt kivunneet neljänneksen ja ovat nyt puolimatassa suhteessa koronakriisiä edeltäneisiin huippuihin. Nopean ja laajan nousun syy on keskuspankkien ja valtioiden lupaama lähes rajaton elvytys, joka on paitsi poistanut pelot rahoitusjärjestelmän romahtamisesta, myös luonut vahvan tulevaisuudenuskon reaalityalouden nopeaan ja kestäväan toipumiseen. Toukokuussa koronartartuntamäärät vähenivät olennaisesti monissa pahasti kärsineissä Euroopan maissa, mikä sekin oli omiaan lisäämään luottamusta yhteiskuntien rajoitusten vähentämiseen. Tämä on talouskasvun jatkumisen välttämätön edellytys. Rahaston sijoituksista päivittäistavarayhtiöt painoivat eniten suhteellista sijoitustuottoa Tescon ollessa sektorin sisällä suurin tuoton viejä. Eniten suhteelliseen tuottoon vaikuttivat myönteisesti sen sijaan muun muassa ylipaino akkukatodimateriaaleja valmistavassa belgialaisessa Umicorissa, alipaino hongkongilaisbritannialaisessa HSBC-pankissa sekä ylipaino ranskalaispankki BNP Paribasissa.

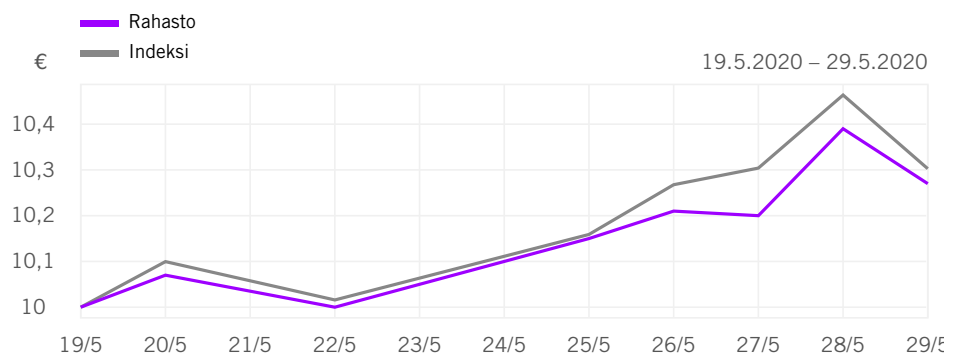
## Tuottokehitys

Jakso	Rahasto vuotuinen	Indeksi vuotuinen	Rahasto kumulat.	Indeksi kumulat.
1 kuukautta	-	-	-	-
3 kuukautta	-	-	-	-
12 kuukautta	-	-	-	-
3 vuotta	-	-	-	-
5 vuotta	-	-	-	-
vuoden alusta alusta	2,70 %	3,03 %	2,70 %	3,03 %

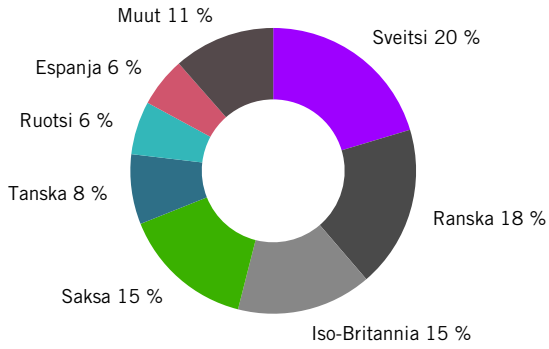
## Kalenterivuositain

Vuosi	Rahasto	Indeksi
2013	-	-
2014	-	-
2015	-	-
2016	-	-
2017	-	-
2018	-	-
2019	-	-

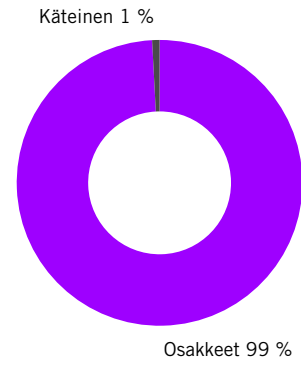
## Historiallinen tuottokäyrä



## Maajakauma



## Sijoitusten jakauma



## Suurimmat 10 sijoitusta

Arvopaperi	Toimiala	Maa	Nettoarvosta
Nestle SA	Kulutushyöd., ei-sykliset	Sveitsi	5,03 %
Roche Holding AG	Kulutushyöd., ei-sykliset	Sveitsi	4,19 %
LVMH Moet Hennessy Louis Vuitton	Kulutushyödykkeet, sykliset	Ranska	3,13 %
Novartis AG	Kulutushyöd., ei-sykliset	Sveitsi	3,13 %
Siemens AG	Teollisuus	Saksa	2,92 %
ASML Holding NV	Teknologia	Alankomaat	2,87 %
Novo Nordisk A/S	Kulutushyöd., ei-sykliset	Tanska	2,65 %
GlaxoSmithKline PLC	Kulutushyöd., ei-sykliset	Iso-Britannia	2,42 %
Zurich Insurance Group AG	Rahoitus	Sveitsi	2,26 %
Schneider Electric SE	Teollisuus	Ranska	2,12 %

