



MÅNADSRAPPORT 30.4.2026

S-BANKEN FOSSILFRI EUROPA ESG AKTIE A

Aktiefond som investerar i fossilfria objekt i Europa

FAKTABLAD

Fondförvaltare	Lauri Tillman
Fondandelens värde (EUR)	15,3472
Fondkapital (M€)	48
Antal andelsägare	17842,000000
Morningstar	2
Avgifter	
Teckningsprovision	0,00 %
Säljavgift	0,00 %
Förvaltnings- och försvarsavgift	1,80 %
Jämförelseindex	
MSCI Europe Climate Paris Aligned	100,00 %
Noteringsvaluta	EUR
Startdatum	19.5.2020
Koder	
ISIN	FI4000429287
Bloomberg	

VÄSENTLIGA HÄNDELSER

Efter nedgången i mars gick den globala aktiemarknaden upp tydligt i april, eftersom det verkade finnas en lösning på Irankonflikten. Även om vapenvilan mellan Iran och USA har hållit, började de europeiska aktiekurserna ändå att sjunka mot slutet av månaden, eftersom investerarna blev oroliga för vilka effekter den förlängda krisen skulle ha på företagens vinstutsikter och den ekonomiska tillväxten i Europa. Den ökande inflationen till följd av stigande energipriser påverkar också konsumtionsefterfrågan och ökar trycket på Europeiska centralbanken att höja räntan.

Efter en lugn period under den senaste tiden har AI-temat återigen kommit i fokus för investerarna, och inom tekniksektorn har aktiekurserna för flera företag som är kopplade till AI och datacenter stigit med tiotals procent. Tullpolitiken var aktuell, eftersom president Trump meddelade om en höjning av importtullarna på bilar tillverkade i Europa, även om detaljerna fortfarande var oklara. Inledningen på den pågående resultatperioden för första kvartalet var ganska anspråkslös mätt med europeiska mått. Hittills ligger omsättningen för de rapporterade företagen på samma nivå som under jämförelseperioden ifjol, och deras resultat har ökat med ungefär fem procent jämfört med fjolåret.

Fonden förlorade mot jämförelseindexet under månaden. Bland sektorerna i fondens jämförelseindex, som tar hänsyn till målen i Parisavtalet, gav teknik-, industri- och finanssektorerna bäst avkastning. Företag inom kommunikationstjänster, hälso- och sjukvård samt övervägd konsumtion gav sämst avkastning. Fondens relativa avkastning gynnades mest av övervikten på Halma, Schneider Electric och Raiffeisen Bank. Den relativa avkastningen minskade mest på grund av undervikten på Infineon, Nokia och ABB.

Irakrisen och särskilt Hormuzsundets öde är för närvarande den mest betydande faktorn som skapar volatilitet på energi- och aktiemarknaden. Beroendet av energiimport gör Europa särskilt sårbart om krisen förlängs. Å andra sidan verkar båda parterna vilja ha en snabb lösning på situationen, och öppnandet av Hormuzsundet skulle underlätta betydligt både för aktiemarknaden och för den ekonomiska situationen i Europa.

AVKASTNINGSHISTORIK

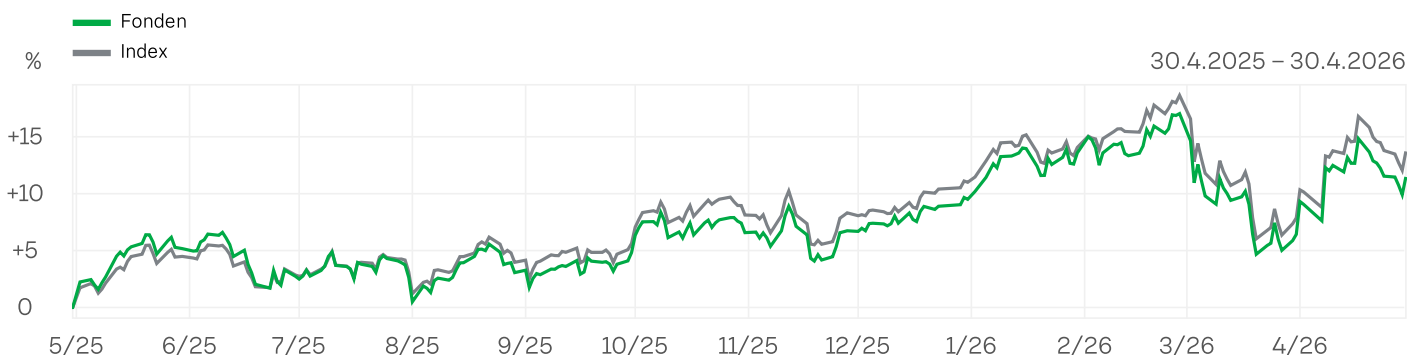
Period	Fonden kumulativ	Index kumulativ	Fonden p.a.	Index p.a.
1 mån	4,74 %	5,42 %	-	-
3 mån	-1,86 %	-0,30 %	-	-
12 mån	11,47 %	13,71 %	11,47 %	13,71 %
3 år	16,38 %	32,62 %	5,18 %	9,86 %
5 år	21,43 %	47,08 %	3,96 %	8,02 %
Ytd.	1,80 %	2,44 %	-	-
Sedan startdatum p.a.	53,47 %	91,58 %	7,46 %	11,54 %

PER KALENDARÅR

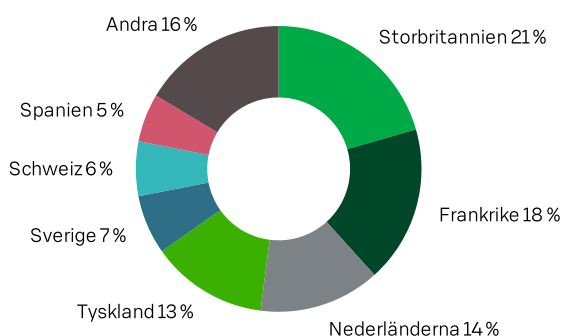
År	Fonden	Index
2019	-	-
2020	-	-
2021	20,60 %	26,30 %
2022	-15,40 %	-13,30 %
2023	12,50 %	17,50 %
2024	3,10 %	7,20 %
2025	10,10 %	15,20 %
2026	1,80 %	2,40 %



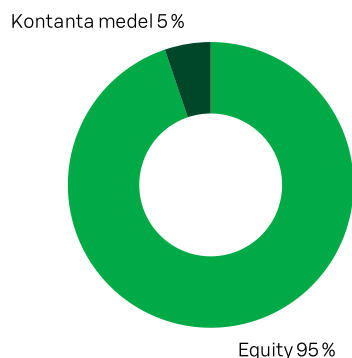
HISTORISK AVKASTNING



LANDSFÖRDELNING



INVESTERINGARNAS FÖRDELNING



10 STÖRSTA INVESTERINGAR

Företag	Branch	Land	Av nettovärdet
ASML Holding NV	Informationsteknik	Nederländerna	5,48 %
Schneider Electric SE	Industrivaror och -tjänster	Frankrike	3,92 %
AstraZeneca PLC	Dagligvaror	Storbritannien	3,84 %
Novartis AG	Dagligvaror	Schweiz	3,63 %
Allianz SE	Finans	Tyskland	3,49 %
Siemens AG	Industrivaror och -tjänster	Tyskland	3,31 %
HSBC Holdings PLC	Finans	Storbritannien	3,26 %
Ferrovial SE	Industrivaror och -tjänster	Nederländerna	3,10 %
EDP Renovaveis SA	Offentliga tjänster	Spanien	2,48 %
Vestas Wind Systems A/S	Energi	Danmark	2,45 %

