



KUUKAUSIKATSAUS 29.5.2026

S-PANKKI KASVAVAT TALOUDET OSAKE A

Kehittyville- ja reunamarkkinoille sijoittava osakerahasto

PERUSTIEDOT

Rahastonhoitajat



Kuldar Rahuorg



Heikki Ollikainen

Rahasto-osuuden arvo (EUR)	15,8542
Rahaston pääoma (M€)	81
Osuudenomistajien lukumäärä	5105,000000
Morningstar	2
Palkkiot	
Merkintäpalkkio	0,00 %
Lunastuspalkkio	0,00 %
Hallinnointi- ja säilytyspalkkio	1,90 %
Vertailuindeksi	
MSCI Emerging Frontier Net TR	100,00 %
Noteerausvaluutta	EUR
Aloituspäivä	30.8.2013
Tunnisteet	
ISIN	FI4000066733
Bloomberg	FIMFROC FH Equity

RAHASTONHOITAJAN KOMMENTTI

Toukokuu oli positiivinen kuukausi kasvaville talouksille. Kuukauden selkeästi vahvin teema oli edelleen sekä Taiwaniin että Etelä-Koreaan listattujen datakeskusten rakentamiseen liittyvien yhtiöiden huomattava kurssinousun jatkuminen. Tätä teemaa vahvistivat myös vähittäissijoittajille myyntiin tuodut velkavivulla toimivat yksittäiseen osakkeeseen liittyvät ETF-sijoitukset.

Yhdysvaltain presidentin vierailu Kiinassa päättyi verrattain laihoihin tuloksiin eikä ainakaan julkisuuteen päätynyt mitään merkittävää maiden välistä kitkaa vähentävää yhteisymmärrystä. Kuukauden toinen teema oli edelleen Lähi-idän tilanne ja Iranin sekä Yhdysvaltojen väliset neuvottelut. Toukokuun hyvin ristiriitaisen viestinnän päätteeksi salmi pysyy yhä kiinni. Vaikka suurimmilta väkivaltaisuuksilta vältyttiin, jatkoi Israel omia sotilaallisia toimia muun muassa Libanonissa.

Isommista maista parhaiten tuottivat Etelä-Korea ja Taiwan, heikoiten Indonesia ja Brasilia. Kummankin heikoiten menestyneen maan taustalla oleva syy on niissä käynnissä oleva poliittinen kehitys. Sektoritasolla teknologiateollisuus oli toista kuukautta peräkkäin selkeästi vahvin sektori, ja samalla myös yksi harvoista toukokuun aikana positiivisesti tuottaneista sektoreista. Energiasektori tuotti kuukauden aikana heikoiten öljyn hintavaihtelun painamana.

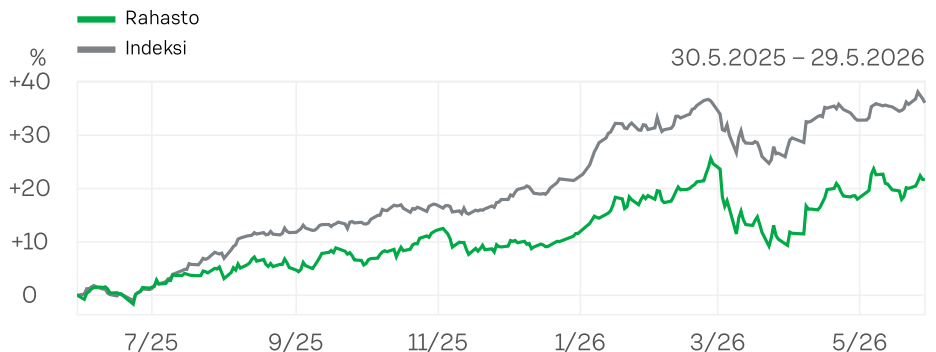
TUOTTOKEHITYS

Jakso	Rahaston tuotto	Indeksin tuotto	Rahasto vuotuinen	Indeksi vuotuinen
1 kuukautta	3,11 %	2,46 %	-	-
3 kuukautta	-2,39 %	0,18 %	-	-
12 kuukautta	21,69 %	36,08 %	21,69 %	36,08 %
3 vuotta	35,89 %	70,41 %	10,75 %	19,43 %
5 vuotta	37,12 %	68,55 %	6,51 %	11,00 %
vuoden alusta	9,05 %	11,47 %	-	-
alusta	58,54 %	-	3,68 %	-

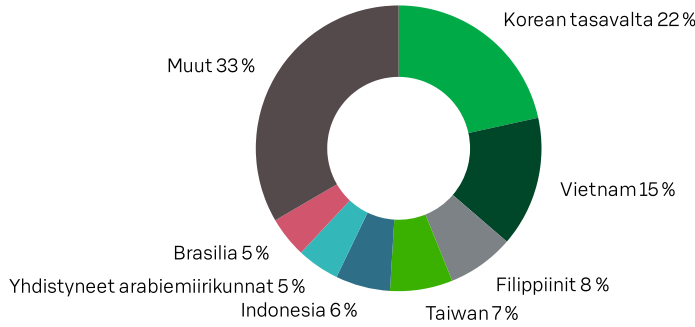
KALETERIVUOSITTAIN

Vuosi	Rahasto	Indeksi
2019	11,10 %	-
2020	-10,90 %	-10,70 %
2021	15,40 %	12,20 %
2022	-11,30 %	-12,80 %
2023	3,50 %	8,10 %
2024	9,70 %	13,30 %
2025	9,30 %	26,10 %
2026	9,10 %	11,50 %

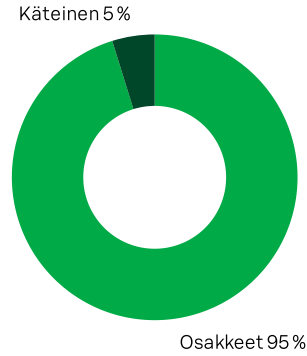
HISTORIALLINEN TUOTTOKÄYRÄ



MAAJAKAUMA



SIJOITUSTEN JAKAUMA



SUURIMMAT 10 SIJOITUSTA

Arvopaperi	Toimiala	Maa	Nettoarvosta
SK Hynix Inc	Technology	Korean tasavalta	7,37 %
SK Hynix Inc	Technology	Korean tasavalta	7,37 %
Delta Electronics Inc	Industrial	Taiwan	3,71 %
Samsung Electronics Co Ltd	Technology	Korean tasavalta	3,34 %
Mobile World Investment Corp	Consumer, Cyclical	Vietnam	3,22 %
MakeMyTrip Ltd	Communications	Intia	3,16 %
Hoa Phat Group JSC	Industrial	Vietnam	2,87 %
Coca-Cola Icecek AS	Consumer, Non-Cyclical	Turkki	2,76 %
Masan Group Corp	Consumer, Non-Cyclical	Vietnam	2,52 %
Saigon Beer Alcohol Beverage C	Consumer, Non-Cyclical	Vietnam	2,45 %

TUNNUSLUVUT

	Rahasto	Indeksi
Volatiliteetti – on riskimittari, joka kuvaa rahaston päivittäisen tuoton keskihajontaa kuluneelle 12 kuukaudelle	14,21 %	10,18 %
Beta – mittaa rahaston markkinariskiä ja sen tuoton riippuvuutta markkinoiden keskimääräisestä tuotosta.	0,94	-
Sijoitusaste	-	-
Tracking Error – kertoo, kuinka paljon rahaston tuotto on poikennut vertailuindeksin tuotosta.	8,78 %	-
Informaatio-suhde – on salkun ja indeksin tuottoeron suhde tracking erroriin. Se kertoo, kuinka paljon vuotuista lisätuottoa on saatu.	-1,76	-
Sharpen luku – mittaa riskittömälle korolle saatua lisätuottoa suhteessa tuoton volatilitettiin.	1,16	3,15
Arvopapereiden lukumäärä	79	-

Rahaston arvo lasketaan jokaiselle pankkipäivälle (arvostuspäivä).

Rahaston arvo ilmoitetaan euroina.



Mikonkatu 9, 00100 Helsinki
Asiakaspalvelu 010 76 5800 (pvm/mpm)
www.s-pankki.fi

Tämä on mainos. Tämä ei ole kehoitus merkitä sijoitusrahasto-osuuksia. Raportti on S-Pankki Oyj:n tuottama vapaamuotoinen informaatio rahastosta. Vaikka tämän dokumentin tekemisessä on noudatettu huolellisuutta ja pyritty varmistumaan lukujen ja käytetyn datan oikeellisuudesta, emme vastaa siinä mahdollisesti olevista virheistä tai puutteista. Historiallinen tuotto ei myöskään ole tae tulevaisuudesta. Osuuksien arvo ja niistä saatava tulo voi nousta ja laskea, ja sijoittajat eivät välttämättä saa takaisin alkuperäistä sijoitustaan. Sijoituskohteiden arvo vaihtelee markkinoiden mukaan, ja myös valuuttakurssien muutokset sekä rahaston palkkiot vaikuttavat sijoittajan saamaan tuottoon. Rahasto ei pyri seuraamaan tai toistamaan käytettyä vertailuindeksiä tai sen tuottoa. Vertailuindeksiä käytetään kuvaamaan niiden instrumenttien tuottoa, joihin rahasto voi sijoittaa varansa. Rahastojen tunnusluvut on laskettu viimeisten 12 kuukauden ajalta. Kaikkien rahastojen tuotot perustuvat kasvuosuuksiin. Rahaston avaintietoesite ja rahastoesite ovat saatavilla maksutta rahastoyhtiöstä tai verkkopalvelusta s.pankki.fi. Tutustu huolellisesti rahaston hinnastoon, rahasto- ja avaintietoesitteeseen sekä rahaston ehtoihin ennen sijoituspäätöksen tekemistä. Morningstar-luokitukset ovat katsauksen tekohetkellä tuoreimmat saatavilla olevat luokitusarvot. Rahaston palkkiot on esitetty rahaston avaintietoesitteessä ja rahastojen hinnastossa.