

PASSIIVINEN
EUROOPPA ESG

KUUKAUSIKATSAUS 31.5.2019

FIM Passiivinen Eurooppa ESG

Eurooppaan sijoittava passiivinen osakerahasto

Perustiedot

Rahasto-osuuden arvo (EUR)	10,03
Rahaston pääoma (MEUR)	12
Osuudenomistajien lukumäärä	615
Elite-luokitus	-
Morningstar	
Palkkiot	
Merkintäpalkkio	0,00 %
Lunastuspalkkio	0,00 %
Hallinnointi- ja säilytyspalkkio	0,49 %
Noteerausvaluutta	EUR
Aloituspäivä	1.3.2019
Tunnisteet	
ISIN	FI4000369574
Bloomberg	

Olellisimmat tapahtumat

Rahaston A-osuussarja tuotti -4,57 % ja C-sarja -4,56 % toukokuussa. Vertailuindeksi tuotti -4,94 %.

Maailman osakemarkkinat laskivat toukokuussa USA:n ja Kiinan välisen kauppasodan nousua uudelleen pääotsikkoihin. Talouden kasvuvauhti on hidastunut viime vuoden lopulta lähtien, eikä kauppasodan uusi tuleminen paranna sijoittajien riskinottohalukkuutta. Keskuspankkien koronleikkauksille onkin noussut nopeasti. Euroopan keskuspankin (EKP) syyskuun kokouksen osalta markkinoiden hinnoittelema todennäköisyys koronleikkaukselle lähestyy 40 %. Todennäköisyys USA:n keskuspankin (FED) ohjauksen leikkaukselle syyskuun kokouksessa on jo 90 % tuntumassa.

Lähikuukausien talouden uutisvirta näyttää, onko keskuspankeilla perusteita ohjauksenkorojen laskulle kesän jälkeen. Sijoittajien varovaisuus näkyi toukokuussa turvasatamakysyntänä: esimerkiksi Saksan ja USA:n valtionlainojen korot laskivat ja kullin hinta nousi.

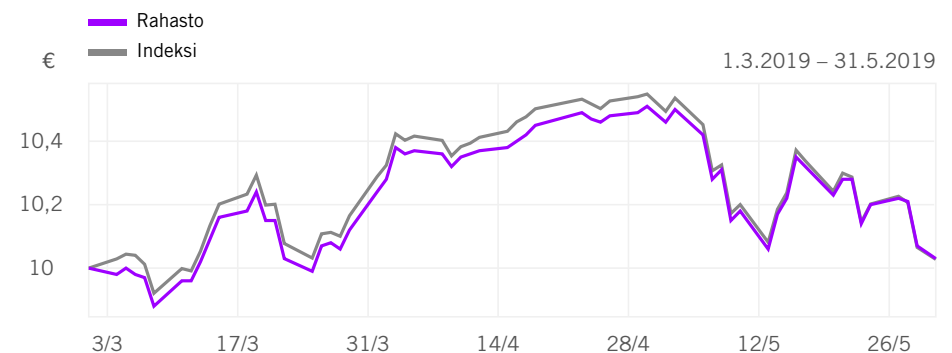
Tuottokehitys

Jakso	Rahasto vuotuinen	Indeksi vuotuinen	Rahasto kumulat.	Indeksi kumulat.
1 kuukautta	-4,57 %	-4,94 %	-4,57 %	-4,94 %
3 kuukautta	-	-	-	-
12 kuukautta	-	-	-	-
3 vuotta	-	-	-	-
5 vuotta	-	-	-	-
vuoden alusta	-	-	-	-
alusta	0,30 %	0,28 %	0,30 %	0,28 %

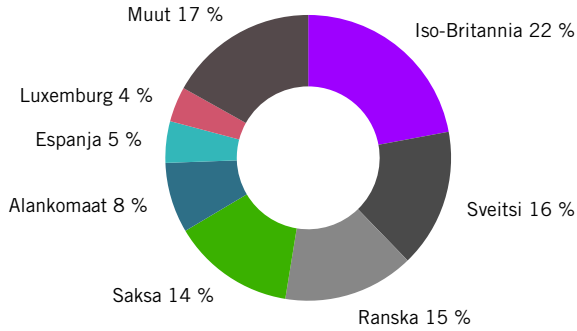
Kalenterivuositain

Vuosi	Rahasto	Indeksi
2012	-	-
2013	-	-
2014	-	-
2015	-	-
2016	-	-
2017	-	-
2018	-	-

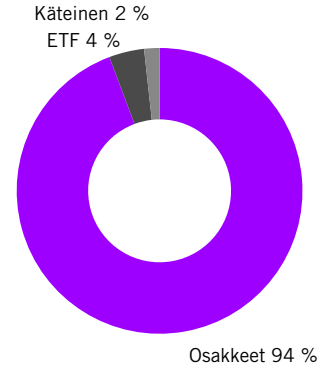
Historiallinen tuottokäyrä



Maajakauma



Sijoitusten jakauma



Suurimmat 10 sijoitusta

Arvopaperi	Toimiala	Maa	Nettoarvosta
Nestle SA	Kulutushyöd., ei-sykliset	Sveitsi	4,10 %
Xtrackers MSCI Europe UCITS ET	N.A.	Luxemburg	3,98 %
Royal Dutch Shell PLC	Energia	Alankomaat	2,41 %
Roche Holding AG	Kulutushyöd., ei-sykliset	Sveitsi	2,26 %
TOTAL SA	Energia	Ranska	2,23 %
Novartis AG	Kulutushyöd., ei-sykliset	Sveitsi	1,99 %
HSBC Holdings PLC	Rahoitus	Iso-Britannia	1,95 %
GlaxoSmithKline PLC	Kulutushyöd., ei-sykliset	Iso-Britannia	1,66 %
Siemens AG	Teollisuus	Saksa	1,55 %
BP PLC	Energia	Iso-Britannia	1,47 %

