

PASSIV EUROPA ESG

MÅNADSRAPPORT 30.6.2020

FIM Passiv Europa ESG

En passiv aktiefond som investerar i Europa

Faktablad

Fondandelens värde (EUR)	9,95
Fondkapital (MEUR)	51
Antal andelsägare	1125
Morningstar	-
Avgifter	
Teckningsprovision	0,25 %
Säljavgift	0,00 %
Förvaltnings- och förvarsavgift	0,49 %
Jämförelseindex	
MSCI Europe TR Index	100,00 %
Noteringsvaluta	EUR
Startdatum	1.3.2019
Koder	
ISIN	FI4000369574
Bloomberg	FIMPEUA FH Equity

Väsentliga händelser

Fondens A-andelsserie avkastade 3,54 % och C-andelsserien 3,52 % i juni. Jämförelseindexet avkastade 3,07 %.

Bland sektorerna steg finansiering och IT mest i Europa. Sämst utvecklades hälsovård och energi. Avkastningen i förhållande till jämförelseindexet gynnades framför allt av sektorerna dagligvaror och hälsovård. Den relativa avkastningsutvecklingen försvagades i synnerhet av sektorerna IT och offentliga tjänster.

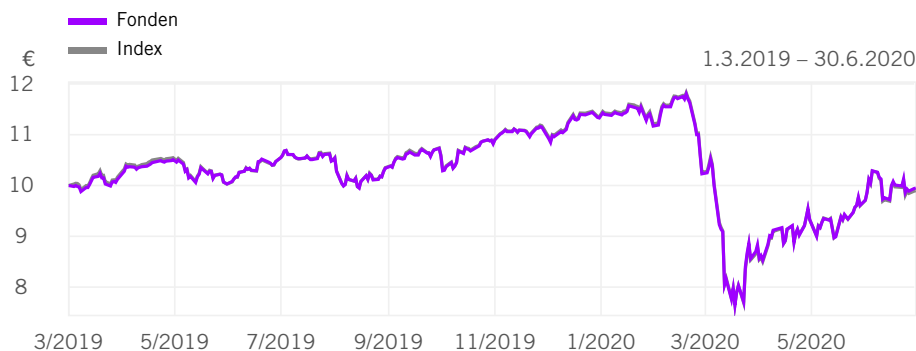
Avkastningshistorik

Period	Fonden		Index	
	p.a.	p.a.	kumulativ	kumulativ
1 mån	3,54 %	3,07 %	3,54 %	3,07 %
3 mån	12,68 %	12,60 %	12,68 %	12,60 %
12 mån	-4,95 %	-5,47 %	-4,97 %	-5,48 %
3 år	-	-	-	-
5 år	-	-	-	-
Ytd.	-12,18 %	-12,83 %	-12,18 %	-12,83 %
Sedan startdatum p.a.	-0,37 %	-0,77 %	-0,50 %	-1,03 %

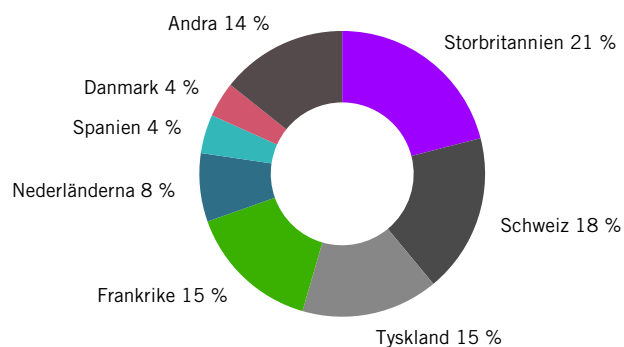
Per kalendarår

År	Fonden	Index
2013	-	-
2014	-	-
2015	-	-
2016	-	-
2017	-	-
2018	-	-
2019	-	-

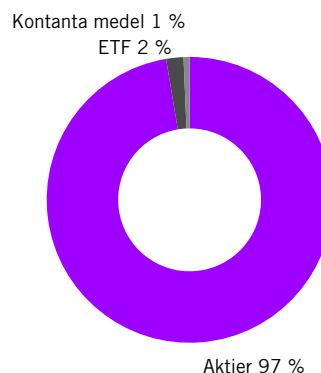
Historisk avkastning



Landsfördelning



Investeringarnas fördelning



10 största investeringar

Företag	Branch	Land	Av nettovärdet
Nestle SA	Dagligvaror	Schweiz	4,17 %
Roche Holding AG	Dagligvaror	Schweiz	2,70 %
Novartis AG	Dagligvaror	Schweiz	2,16 %
ASML Holding NV	Informationsteknik	Nederländerna	2,09 %
Xtrackers MSCI Europe UCITS ET	N.A.	Luxemburg	1,95 %
GlaxoSmithKline PLC	Dagligvaror	Storbritannien	1,91 %
SAP SE	Informationsteknik	Tyskland	1,70 %
Siemens AG	Industrivaror och -tjänster	Tyskland	1,68 %
AstraZeneca PLC	Dagligvaror	Storbritannien	1,58 %
LVMH Moët Hennessy Louis Vuitton	Sällanköpsvaror/tjänster	Frankrike	1,50 %

