



KUUKAUSIKATSAUS 29.11.2024

S-PANKKI PASSIIVINEN EUROOPPA ESG OSAKE C

Eurooppaan sijoittava passiivinen osakerahasto

PERUSTIEDOT

Rahasto-osuuden arvo (EUR)	15,4442
Rahaston pääoma (M€)	111
Osuudenomistajien lukumäärä	98
Morningstar	3
Palkkiot	
Merkintäpalkkio	0,25 %
Lunastuspalkkio	0,00 %
Hallinnointi- ja säilytyspalkkio	0,19 %
Vertailuindeksi	
MSCI Europe Climate Paris Aligned	100,00 %
Noteerausvaluutta	EUR
Aloituspäivä	1.3.2019
Tunnisteet	
ISIN	FI4000369582
Bloomberg	FIMPEUC FH Equity

OLENNAISIMMAT TAPAHTUMAT

Rahaston A-osuussarjan arvo kehittyi kuukauden aikana 1,01 prosenttia ja C-osuussarjan arvo 1,03 prosenttia. Vertailuindeksi kehittyi 1,06 prosenttia.

Euroopan toimialoista marraskuun aikana nousivat eniten rahoitusala sekä teollisuustuotteet ja -palvelut. Eniten puolestaan laskivat perusteollisuus ja terveydenhuolto. Rahastolle positiivista tuottoa suhteessa vertailuindeksiin toivat ensisijaisesti harkinnanvarainen kulutus ja rahoitusala, kun taas negatiivista tuottoa vertailuindeksiin nähden toivat etupäässä teollisuustuotteet- ja palvelut sekä terveydenhuolto.

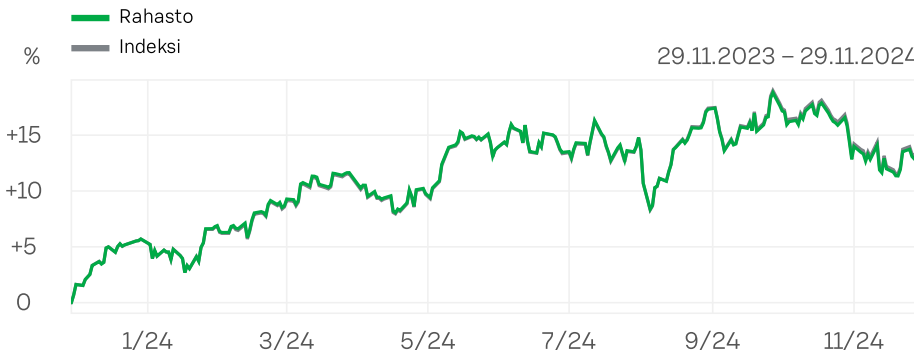
TUOTTOKEHITYS

Jakso	Rahaston tuotto	Indeksin tuotto	Rahasto vuotuinen	Indeksi vuotuinen
1 kuukautta	1,03 %	1,06 %	-	-
3 kuukautta	-2,83 %	-2,70 %	-	-
12 kuukautta	13,22 %	13,48 %	13,18 %	13,44 %
3 vuotta	15,01 %	15,33 %	4,77 %	4,86 %
5 vuotta	38,89 %	37,20 %	6,78 %	6,52 %
vuoden alusta alusta	7,85 %	8,10 %	-	-
	54,44 %	52,64 %	7,84 %	7,62 %

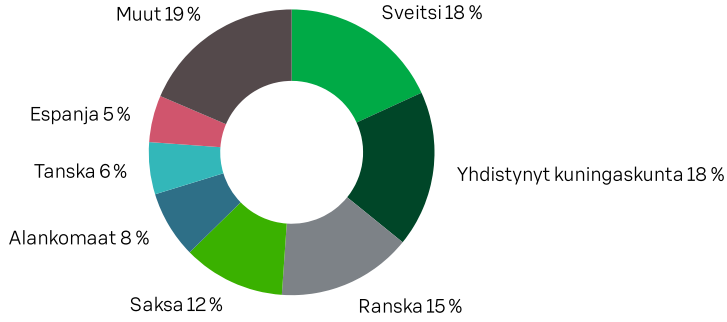
KALETERIVUOSITTAIN

Vuosi	Rahasto	Indeksi
2017	-	-
2018	-	-
2019	-	-
2020	-3,20 %	-3,30 %
2021	28,10 %	26,30 %
2022	-13,00 %	-13,30 %
2023	16,80 %	17,50 %

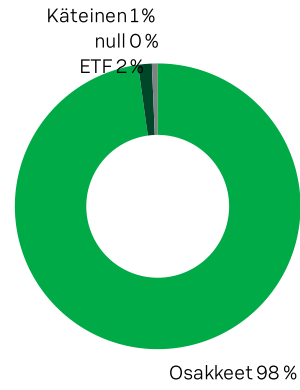
HISTORIALLINEN TUOTTOKÄYRÄ



MAAJAKAUMA



SIJOITUSTEN JAKAUMA



SUURIMMAT 10 SIJOITUSTA

Arvopaperi	Toimiala	Maa	Nettoarvosta
Novo Nordisk A/S	Consumer, Non-Cyclical	Tanska	3,41 %
ASML Holding NV	Technology	Alankomaat	2,76 %
Schneider Electric SE	Industrial	Ranska	2,45 %
SAP SE	Technology	Saksa	2,34 %
Novartis AG	Consumer, Non-Cyclical	Sveitsi	2,19 %
AstraZeneca PLC	Consumer, Non-Cyclical	Yhdistynyt kuningaskunta	2,11 %
LVMH Moët Hennessy Louis Vuitton	Consumer, Cyclical	Ranska	1,86 %
ABB Ltd	Industrial	Sveitsi	1,86 %
Roche Holding AG	Consumer, Non-Cyclical	Sveitsi	1,85 %
Siemens AG	Industrial	Saksa	1,81 %

