



MÅNADSRAPPORT 29.11.2024

# S-BANKEN PASSIV EUROPA ESG AKTIE C

En passiv aktiefond som investerar i Europa

## FAKTABLAD

Fondandelens värde (EUR)	15,4442
Fondkapital (M€)	111
Antal andelsägare	98
Morningstar	3
Avgifter	
Teckningsprovision	0,25 %
Säljavgift	0,00 %
Förvaltnings- och förvarsavgift	0,19 %
Jämförelseindex	
MSCI Europe Climate Paris Aligned	100,00 %
Noteringsvaluta	EUR
Startdatum	1.3.2019
Koder	
ISIN	FI4000369582
Bloomberg	FIMPEUC FH Equity

## VÄSENTLIGA HÄNDELSE

Under månaden utvecklades värdet på fondens A-andelsserie med 1,01 procent och värdet på C-andelsserien med 1,03 procent. Jämförelseindexets värde utvecklades med 1,06 procent.

Bland sektorerna i Europa var det finanssektorn samt industriprodukter och industritjänster som steg mest i november. Basindustrin och hälso- och sjukvården sjönk i sin tur mest. Fondens positiva avkastning i relation till jämförelseindexet berodde i första hand på övervägd konsumtion och finanssektor, medan den negativa avkastningen i relation till jämförelseindexet i första hand berodde på industriprodukter och industritjänster samt hälso- och sjukvård.

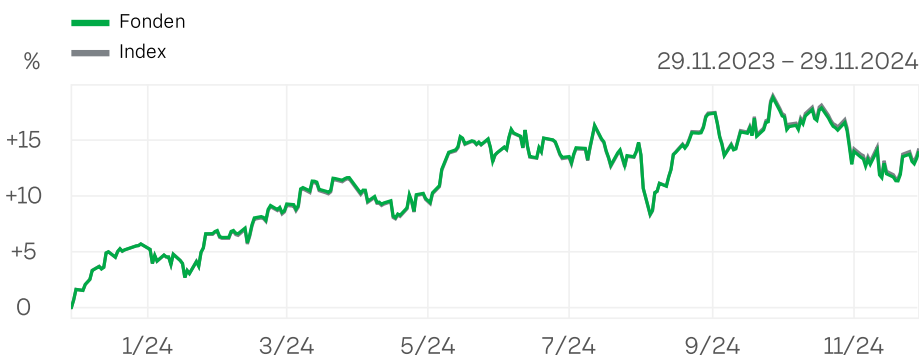
## AVKASTNINGSHISTORIK

Period	Fonden kumulativ	Index kumulativ	Fonden p.a.	Index p.a.
1 mån	1,03 %	1,06 %	-	-
3 mån	-2,83 %	-2,70 %	-	-
12 mån	13,22 %	13,48 %	13,18 %	13,44 %
3 år	15,01 %	15,33 %	4,77 %	4,86 %
5 år	38,89 %	37,20 %	6,78 %	6,52 %
Ytd.	7,85 %	8,10 %	-	-
Sedan startdatum p.a.	54,44 %	52,64 %	7,84 %	7,62 %

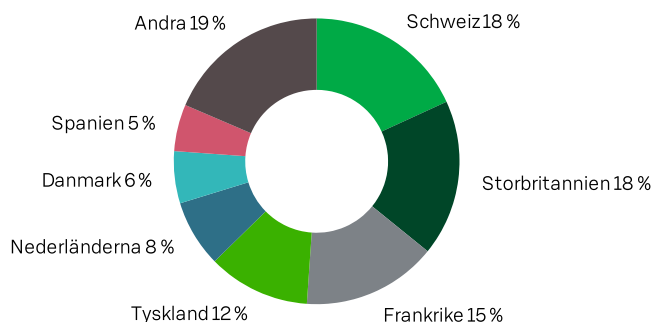
## PER KALENDARÅR

År	Fonden	Index
2017	-	-
2018	-	-
2019	-	-
2020	-3,20 %	-3,30 %
2021	28,10 %	26,30 %
2022	-13,00 %	-13,30 %
2023	16,80 %	17,50 %

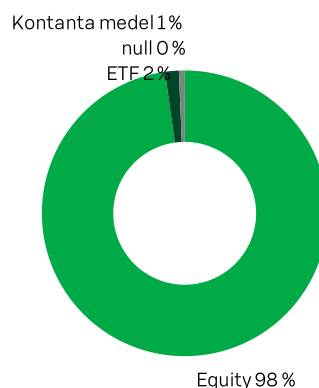
## HISTORISK AVKASTNING



## LANDSFÖRDELNING



## INVESTERINGARNAS FÖRDELNING



## 10 STÖRSTA INVESTERINGAR

Företag	Branch	Land	Av nettovärdet
Novo Nordisk A/S	Dagligvaror	Danmark	3,41 %
ASML Holding NV	Informationsteknik	Nederländerna	2,76 %
Schneider Electric SE	Industrivaror och -tjänster	Frankrike	2,45 %
SAP SE	Informationsteknik	Tyskland	2,34 %
Novartis AG	Dagligvaror	Schweiz	2,19 %
AstraZeneca PLC	Dagligvaror	Storbritannien	2,11 %
LVMH Moët Hennessy Louis Vuitton	Sällanköpsvaror/tjänster	Frankrike	1,86 %
ABB Ltd	Industrivaror och -tjänster	Schweiz	1,86 %
Roche Holding AG	Dagligvaror	Schweiz	1,85 %
Siemens AG	Industrivaror och -tjänster	Tyskland	1,81 %

