



KUUKAUSIKATSAUS 31.3.2026

# S-PANKKI PASSIIVINEN USA ESG OSAKE C

Yhdysvaltoihin sijoittava passiivinen osakerahasto

## PERUSTIEDOT

Rahasto-osuuden arvo (EUR)	11,6294
Rahaston pääoma (M€)	220
Osuudenomistajien lukumäärä	24331
Morningstar	2
<b>Palkkiot</b>	
Merkintäpalkkio	0,10 %
Lunastuspalkkio	0,00 %
Hallinnointi- ja säilytyspalkkio	0,19 %
<b>Vertailuindeksi</b>	
MSCI USA Climate Paris Aligned	100,00 %
<b>Noteerausvaluutta</b>	EUR
<b>Aloituspäivä</b>	23.4.2024
<b>Tunnisteet</b>	
ISIN	FI4000570387
Bloomberg	SBPUSAC FH Equity

## OLENNAISIMMAT TAPAHTUMAT

Rahaston A-osuussarja tuotti kuukauden aikana -1,74 prosenttia ja C-osuussarja tuotti -1,71 prosenttia, samalla kun vertailuindeksi tuotti -1,83 prosenttia.

Yhdysvaltojen toimialoista maaliskuun aikana nousivat eniten julkiset palvelut ja informaatioteknologia, mitä vastoin teollisuustuotteet ja -palvelut sekä materiaalit laskivat eniten. Rahastolle positiivista tuottoa suhteessa vertailuindeksiin toi ensisijaisesti tietoliikennepalvelut, kun taas negatiivista tuottoa suhteessa vertailuindeksiin toivat ensisijaisesti informaatioteknologia ja kiinteistösektori.

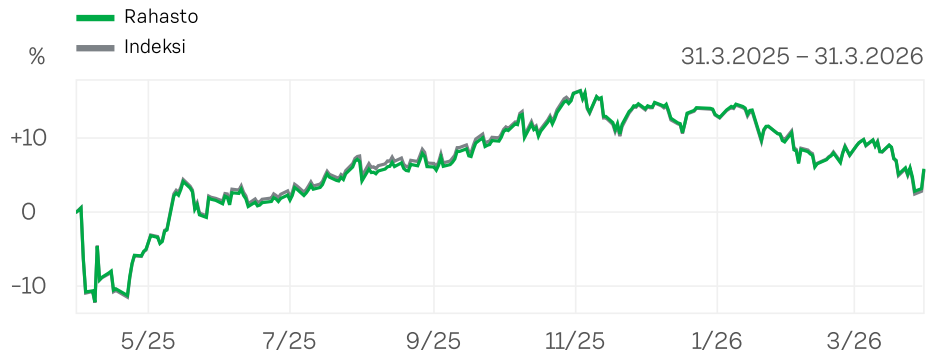
## TUOTTOKEHITYS

Jakso	Rahaston tuotto	Indeksin tuotto	Rahasto vuotuinen	Indeksi vuotuinen
1 kuukautta	-1,71 %	-1,83 %	-	-
3 kuukautta	-6,50 %	-6,58 %	-	-
12 kuukautta	5,85 %	5,67 %	5,85 %	5,67 %
3 vuotta	-	-	-	-
5 vuotta	-	-	-	-
vuoden alusta	-6,50 %	-6,58 %	-	-
alusta	16,29 %	15,86 %	8,10 %	7,90 %

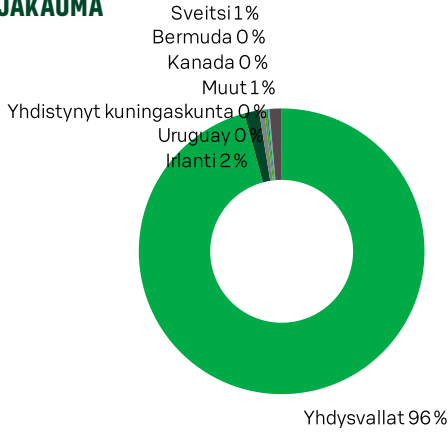
## KALETERIVUOSITTAIN

Vuosi	Rahasto	Indeksi
2019	-	-
2020	-	-
2021	-	-
2022	-	-
2023	-	-
2024	-	-
2025	0,50 %	0,20 %
2026	-6,50 %	-6,60 %

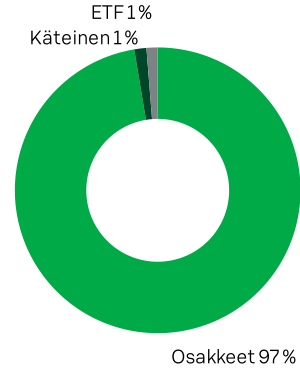
## HISTORIALLINEN TUOTTOKÄYRÄ



## MAAJAKAUMA



## SIJOITUSTEN JAKAUMA



## SUURIMMAT 10 SIJOITUSTA

Arvopaperi	Toimiala	Maa	Nettoarvosta
NVIDIA Corp	Technology	Yhdysvallat	9,47 %
Microsoft Corp	Technology	Yhdysvallat	7,26 %
Apple Inc	Technology	Yhdysvallat	7,16 %
Tesla Inc	Consumer, Cyclical	Yhdysvallat	4,58 %
Amazon.com Inc	Communications	Yhdysvallat	3,80 %
Alphabet Inc C	Communications	Yhdysvallat	3,34 %
Eli Lilly & Co	Consumer, Non-Cyclical	Yhdysvallat	2,71 %
Broadcom Inc	Technology	Yhdysvallat	2,58 %
Visa Inc	Financial	Yhdysvallat	2,16 %
Mastercard Inc	Financial	Yhdysvallat	2,09 %

